

Turning 質問別のグラフ結果

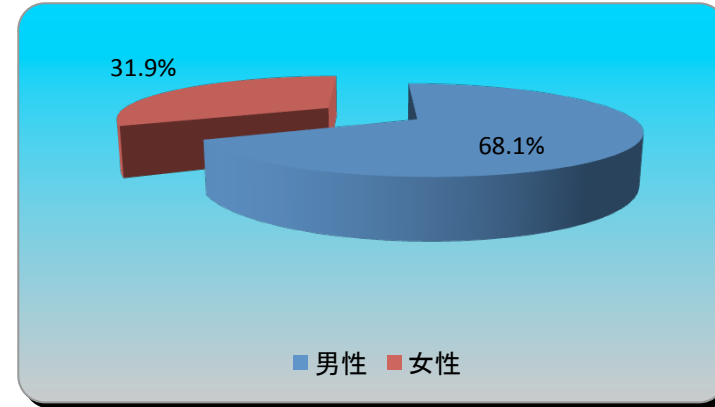
セッション名: New Session 2010-03-05 15-49

作成済み: 2010/03/08 11:50

1.) 性別

レスポンス

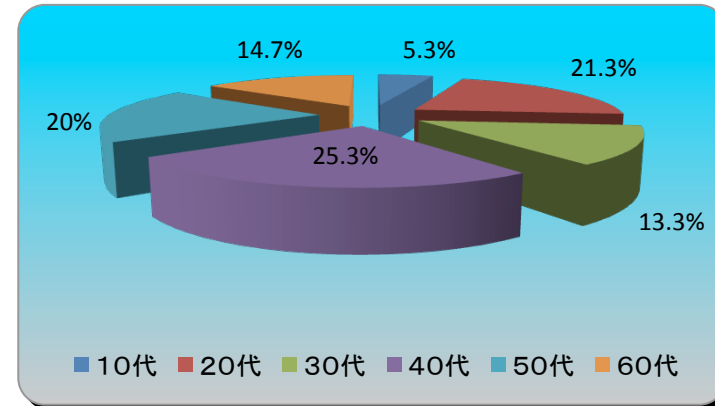
男性	47	68.12%
女性	22	31.88%
合計	69	100%



2.) 年齢

レスポンス

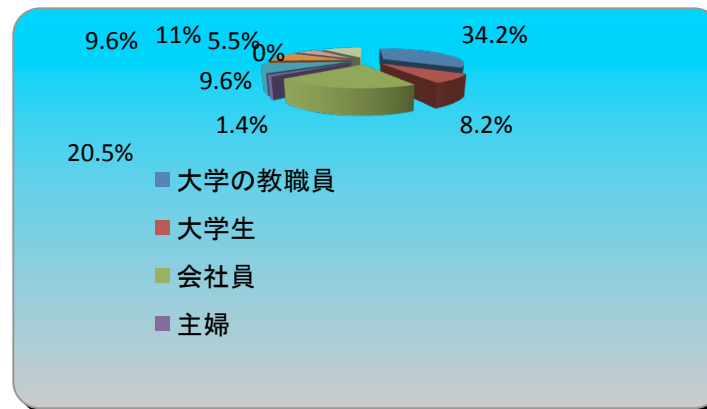
10代	4	5.33%
20代	16	21.33%
30代	10	13.33%
40代	19	25.33%
50代	15	20%
60代	11	14.67%
合計	75	100%



3.) ご職業

レスポンス

大学の教職員	25	34.25%
大学生	6	8.22%
会社員	15	20.55%
主婦	1	1.37%
公務員	7	9.59%
教員・教育関係者(大学・高校を除く)	7	9.59%
高校教員	0	0%
高校生	4	5.48%
その他	8	10.96%
合計	73	100%



Turning 質問別のグラフ結果

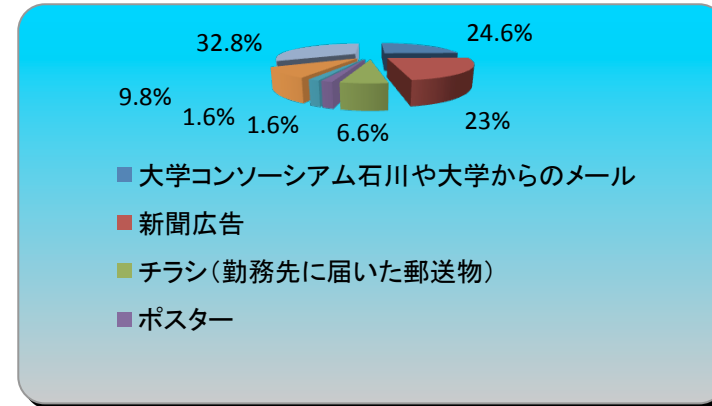
セッション名: New Session 2010-03-05 17-05

作成済み: 2010/03/08 11:56

1.) 本日のシンポジウムはどのように知りましたか？

レスポンス

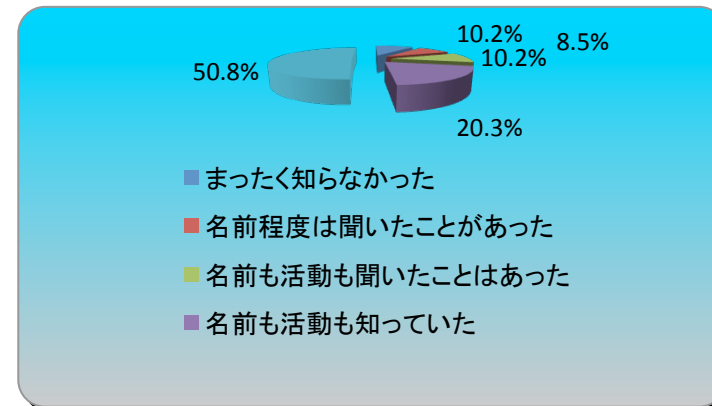
大学コンソーシアム石川や大学からのメール	15	24.59%
新聞広告	14	22.95%
チラシ(勤務先に届いた郵送物)	4	6.56%
ポスター	1	1.64%
WEBサイト	1	1.64%
知人から	6	9.84%
その他	20	32.79%
合計	61	100%



2.) 本日のシンポジウムまで、大学コンソーシアム石川について知っていましたか？

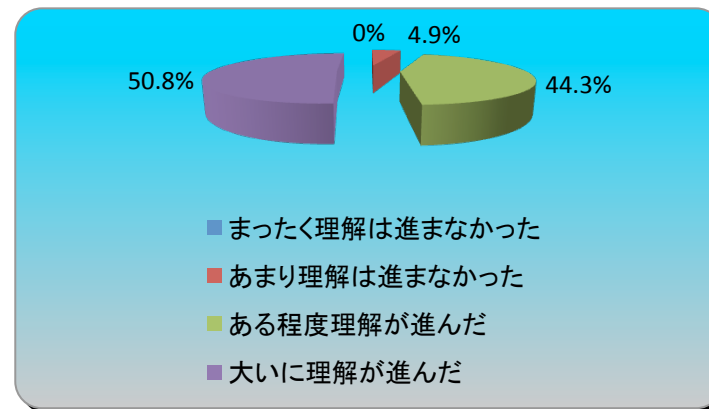
レスポンス

まったく知らなかった	6	10.17%
名前程度は聞いたことがあった	5	8.47%
名前も活動も聞いたことはあった	6	10.17%
名前も活動も知っていた	12	20.34%
名前・活動ともよく知っていた	30	50.85%
合計	59	100%



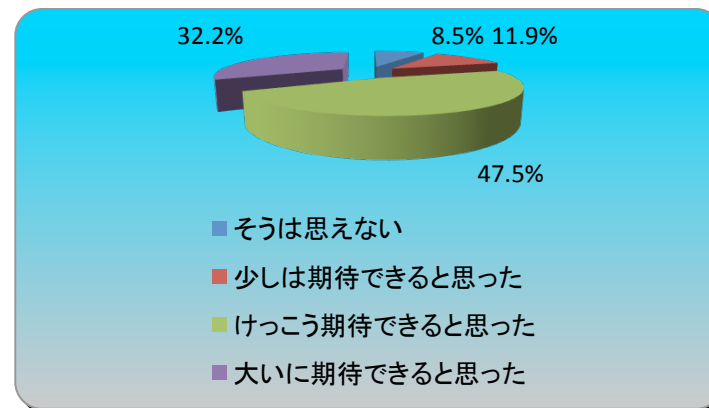
3.) 本日のシンポジウムで、大学コンソーシアム石川についての理解は進みましたか？

	レスポンス	
まったく理解は進まなかった	0	0%
あまり理解は進まなかった	3	4.92%
ある程度理解が進んだ	27	44.26%
大いに理解が進んだ	31	50.82%
合計	61	100%



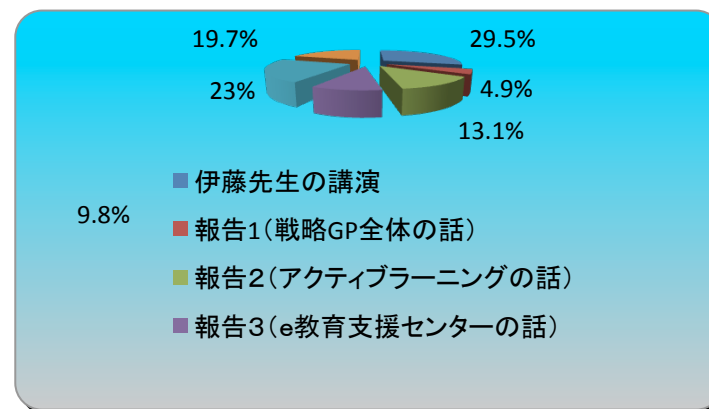
4.) 本日のシンポジウムで、大学コンソーシアム石川の将来に期待が持てると思われましたか？

	レスポンス	
そうは思えない	5	8.47%
少しは期待できると思った	7	11.86%
けっこう期待できると思った	28	47.46%
大いに期待できると思った	19	32.20%
合計	59	100%



5.) 本日のシンポジウムで一番興味を持ったプログラムはどれ レスポンス

伊藤先生の講演	18	29.51%
報告1(戦略GP全体の話)	3	4.92%
報告2(アクティブラーニングの話)	8	13.11%
報告3(e教育支援センターの話)	6	9.84%
報告4(地域連携ゼミの発表)	14	22.95%
パネルディスカッション	12	19.67%
合計	61	100%



6.) 本日のシンポジウムについての評価をお聞かせください レスポンス

よくなかった	2	3.28%
あまりよくなかった	2	3.28%
まあまあよかった	27	44.26%
たいへんよかった	30	49.18%
合計	61	100%

